
Resultat- og balanserapport

Årstall	2020
Periode	1-12
Prosjekt	0 - z
Avdeling	10 - 10

Kommentarer:

Dette er ett slutført regnskap for 2020. Eventuell Årsoppgjørs posteringer er ikke tatt med. Regnskapet er ikke ferdig revidert av Revisor.

E-Sport

Resultatfordeling

KLÆBU IDRETTSLAG

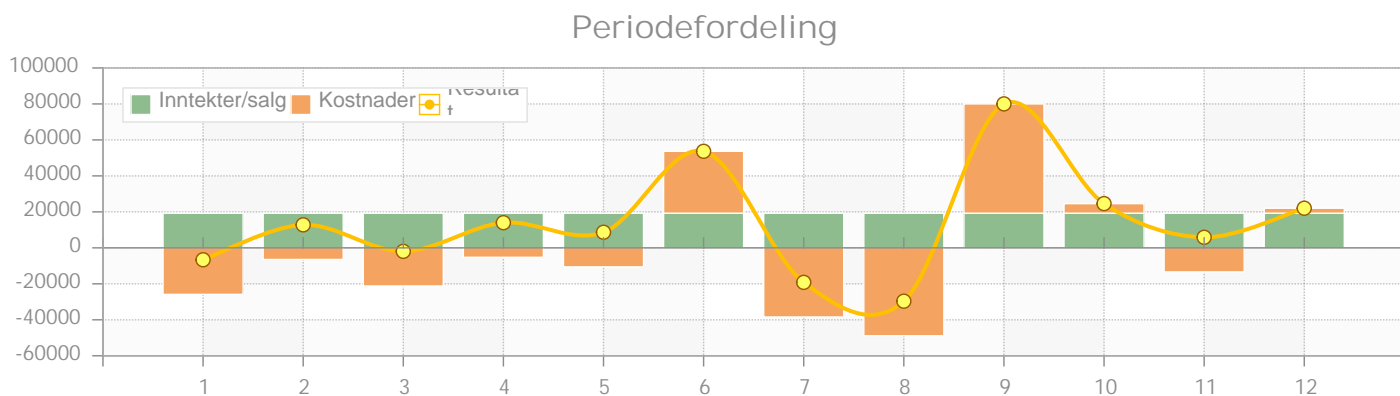
Prosjekt 0 - z, Avdeling 10 - 10

Karolina Siwka

16.02.2021 - 00:04

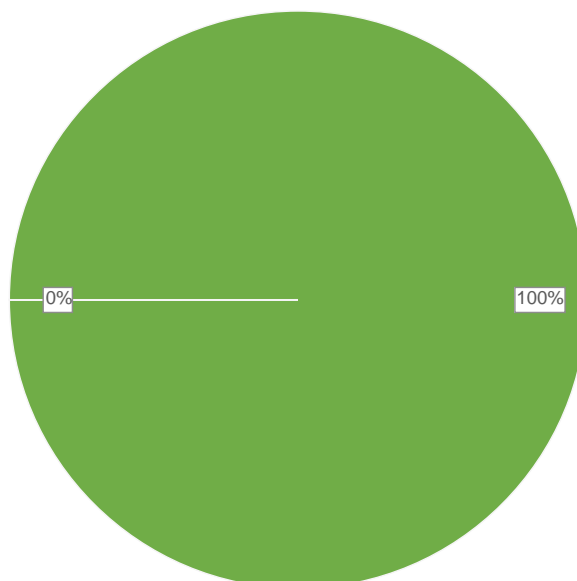
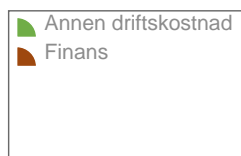
Side 2 av 8

	Periode 1-12		Hittil (1-12)	
	2020	2019	2020	2019
Salg- og driftsinntekt	-231 000	-34 000	-231 000	-34 000
Varekostnad	0	0	0	0
Bruttofortjeneste (overskudd)	-231 000	-34 000	-231 000	-34 000
Lønnskostnad	0	0	0	0
Annen driftskostnad	66 801	23 596	66 801	23 596
Driftsresultat (overskudd)	-164 199	-10 404	-164 199	-10 404
Finans	-12	-8	-12	-8
Resultat før skatt (overskudd)	-164 211	-10 412	-164 211	-10 412
Disponeringer	0	10 412	0	10 412
Sum (overskudd)	-164 211	0	-164 211	0



Figur for periode 1 - 12

Kostnader



Balansefordeling

KLÆBU IDRETTSLAG

Periode 1-12, Prosjekt 0 - z, Avdeling 10 - 10

Karolina Siwka

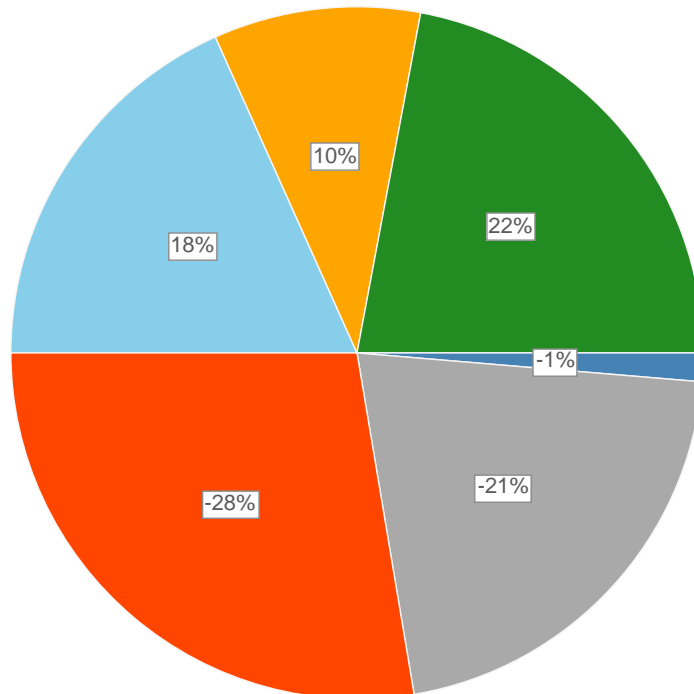
16.02.2021 - 00:04

Side 3 av 8

	I.B. (1.1.2020)	Bevegelse	U.B. (12.2020)
Anleggsmidler	166 000	-23 160	142 840
Varelager	0	0	0
Kundefordringer	75 412	0	75 412
Andre fordringer	0	0	0
Bank og kontanter	0	172 211	172 211
Eiendeler	241 412		390 463
Egenkapital	-10 412	0	-10 412
Udisponert resultat	0	-164 211	-164 211
Langsiktig gjeld	0	0	0
Kortsiktig gjeld	-231 000	15 160	-215 840
Gjeld og egenkapital	-241 412		-390 463

Figur for periode 1 - 12

Balansefordeling



Resultat

KLÆBU IDRETTSLAG

Periode 1-12, Prosjekt 0 - z, Avdeling 10 - 10

Karolina Siwka

16.02.2021 - 00:04

Side 4 av 8

	Periode 1-12		Hittil (1-12)	
	2020	2019	2020	2019
SALGS- OG DRIFTSINNTEKT				
3400 - Tilskudd	-231 000	-265 000	-231 000	-265 000
Sum salgs- og driftsinntekt	-231 000	-265 000	-231 000	-265 000
VAREKOSTNAD				
3501 - periodisert gavetilskudd	0	231 000	0	231 000
Sum varekostnad	0	231 000	0	231 000
SALGS- OG DRIFTSINNTEKT				
3600 - Salgs- og driftsinntekt	0	0	0	0
Sum salgs- og driftsinntekt	0	0	0	0
VAREKOSTNAD				
3601 - Varekostnad	0	0	0	0
Sum varekostnad	0	0	0	0
SALGS- OG DRIFTSINNTEKT				
3605 - Salgs- og driftsinntekt	0	0	0	0
Sum salgs- og driftsinntekt	0	0	0	0
VAREKOSTNAD				
4000 - Varekostnad	0	0	0	0
Sum varekostnad	0	0	0	0
LØNSKOSTNAD				
5000 - Lønnskostnad	0	0	0	0
Sum lønnskostnad	0	0	0	0
ANNEN DRIFTSKOSTNAD				
6000 - Avskrivninger	66 839	23 596	66 839	23 596
6300 - Leie lokaler, hall mv	63 752	0	63 752	0
Sum annen driftskostnad	130 591	23 596	130 591	23 596
SALGS- OG DRIFTSINNTEKT				
6330 - Salgs- og driftsinntekt	0	0	0	0
Sum salgs- og driftsinntekt	0	0	0	0
ANNEN DRIFTSKOSTNAD				
6390 - Annen kostnad lokaler(serviceavtaler, alarm)	14 109	0	14 109	0

Resultat

KLÆBU IDRETTSLAG

Periode 1-12, Prosjekt 0 - z, Avdeling 10 - 10

Karolina Siwka

16.02.2021 - 00:04

Side 5 av 8

	Periode 1-12		Hittil (1-12)	
	2020	2019	2020	2019
6500 - Inventar/utstyr <15.000	2 310	0	2 310	0
6540 - Inventar	16 063	0	16 063	0
6600 - Rep. og vedlikehold bygning/anlegg	60 189	0	60 189	0
6800 - Kontorrekvisita/andre kontorkostnader	1 513	0	1 513	0
6900 - Mobilt bredbånd	1 998	0	1 998	0
6907 - Internett	2 675	0	2 675	0
Sum annen driftskostnad	98 857	0	98 857	0
ANNEN DRIFTSKOSTNAD				
7710 - Styremøter, interne møter	651	0	651	0
7730 - Idrettsutstyr, rekvisita	10 098	0	10 098	0
7980 - Internfakturering Spons +	-71 000	0	-71 000	0
7981 - Internfakturering Dugnad +	-785	0	-785	0
7984 - Internfakturering Støtte/tilskudd +	-101 610	0	-101 610	0
Sum annen driftskostnad	-162 646	0	-162 646	0
FINANSINNTÉKT OG KOSTNAD, ÅRETS RESULTAT, OVERFØRINGER OG DISPONERINGER				
8040 - Renteinntekt, skattefri	0	-8	0	-8
8059 - Annen renteinntekt	-12	0	-12	0
8960 - Overføringer annen egenkapital	0	10 412	0	10 412
Sum	-12	10 404	-12	10 404
SUM (overskudd i 2020)	-164 211	0	-164 211	0

Balanse

KLÆBU IDRETTSLAG

Periode 1-12, Prosjekt 0 - z, Avdeling 10 - 10

Karolina Siwka

16.02.2021 - 00:04

Side 6 av 8

	2020	2019
Eiendeler		
Anleggsmidler		
1250 - Inventar og utstyr	40 039	0
1280 - Kontormaskiner	102 801	166 000
Sum anleggsmidler	142 840	166 000
Kundefordringer		
1510 - Interimskonto bank KIL	75 412	75 412
Sum kundefordringer	75 412	75 412
Andre fordringer		
1749 - Andre forskuddsbetalte driftskostnader	0	0
Sum andre fordringer	0	0
Bank og kontanter		
1992 - E-sport drift 4358.17.11868	172 211	0
Sum bank og kontanter	172 211	0
Sum eiendeler	390 463	241 412
Gjeld og egenkapital		
Egenkapital		
2051 - Annen EK E-sport	-10 412	-10 412
Udisponert resultat	-164 211	0
Sum egenkapital	-174 623	-10 412
Kortsiktig gjeld		
2400 - Samlekonto kreditor	-215 840	0
2710 - Inngående merverdiavgift, høy sats	0	0
2908 - Periodisert gavetilskudd	0	-231 000
Sum kortsiktig gjeld	-215 840	-231 000
Sum gjeld og egenkapital	-390 463	-241 412
Sum Balanse	0	0

Resultat pr. periode

Periode 1-12, Prosjekt 0 - z, Avdeling 10 - 10

16.02.2021 - 00:04

Side 7 av 8

Konto	Januar	Februar	Mars	April	Mai	Juni	Juli	August	September	Oktober	November	Desember	Sum
3400 Tilskudd	-19 250	-19 250	-19 250	-19 250	-19 250	-19 250	-19 250	-19 250	-19 250	-19 250	-19 250	-19 250	-231 000
3600 Salgs- og driftsinntekt	0	0	0	0	0	0	0	0	0	0	0	0	0
3605 Salgs- og driftsinntekt	0	0	0	0	0	0	0	0	0	0	0	0	0
6330 Salgs- og driftsinntekt	0	0	0	0	0	0	0	0	0	0	0	0	0
Sum salgs- og driftsinntekt	-19 250	-19 250	-19 250	-19 250	-19 250	-19 250	-19 250	-19 250	-19 250	-19 250	-19 250	-19 250	-231 000
3501 periodisert gavetilskudd	0	0	0	0	0	0	0	0	0	0	0	0	0
3601 Varekostnad	0	0	0	0	0	0	0	0	0	0	0	0	0
4000 Varekostnad	0	0	0	0	0	0	0	0	0	0	0	0	0
Sum varekostnad	0	0	0	0	0	0	0	0	0	0	0	0	0
5000 Lønnskostnad	0	0	0	0	0	0	0	0	0	0	0	0	0
Sum lønnskostnad	0	0	0	0	0	0	0	0	0	0	0	0	0
6000 Avskrivninger	5 273	5 266	5 266	5 266	5 266	5 266	5 266	8 906	5 266	5 266	5 266	5 266	66 839
6300 Leie lokaler, hall mv	0	0	15 938	0	5 316	5 311	10 623	5 314	5 312	5 312	5 314	5 312	63 752
6390 Annen kostnad lokaler(servi	14 109	0	0	0	0	0	0	0	0	0	0	0	14 109
6500 Inventar/utstyr <15.000	0	0	0	0	0	0	2 310	0	0	0	0	0	2 310
6540 Inventar	6 490	1 196	0	0	0	0	8 377	0	0	0	0	0	16 063
6600 Rep. og vedlikehold bygning	0	0	0	0	0	0	7 186	53 003	0	0	0	0	60 189
6800 Kontorrekvisita/andre kontor	0	0	0	0	0	0	1 513	0	0	0	0	0	1 513
6900 Mobilt bredbånd	0	0	0	0	0	0	0	0	0	999	999	0	1 998
6907 Internett	0	0	0	0	0	0	0	1 676	0	0	0	999	2 675
Sum annen driftskostnad	25 871	6 462	21 204	5 266	10 582	10 577	35 275	68 899	10 578	11 577	11 579	11 577	229 447
7710 Styremøter, interne møter	0	0	0	0	0	0	0	0	651	0	0	0	651
7730 Idrettsutstyr, rekvisita	0	0	0	0	0	0	3 160	0	0	5 138	1 800	0	10 098
7980 Internfakturering Spons +	0	0	0	0	0	-45 000	0	-20 000	0	0	0	-6 000	-71 000
7981 Internfakturering Dugnad +	0	0	0	0	0	0	0	0	0	0	0	-785	-785
7984 Internfakturering Støtte/tilsk	0	0	0	0	0	0	0	0	-72 000	-22 050	0	-7 560	-101 610
Sum annen driftskostnad	0	0	0	0	0	-45 000	3 160	-20 000	-71 349	-16 913	1 800	-14 345	-162 646
8040 Renteinntekt, skattefri	0	0	0	0	0	0	0	0	0	0	0	0	0
8059 Annen renteinntekt	0	0	0	0	0	0	0	0	0	0	0	-12	-12

Resultat pr. periode

Periode 1-12, Prosjekt 0 - z, Avdeling 10 - 10

16.02.2021 - 00:04

Side 8 av 8

Konto	Januar	Februar	Mars	April	Mai	Juni	Juli	August	September	Oktober	November	Desember	Sum
8960 Overføringer annen egenkap	0	0	0	0	0	0	0	0	0	0	0	0	0
Sum finansinntekt og kostnad, åre	0	0	0	0	0	0	0	0	0	0	0	-12	-12
	6 621	-12 788	1 954	-13 984	-8 668	-53 673	19 185	29 649	-80 021	-24 586	-5 871	-22 030	-164 211